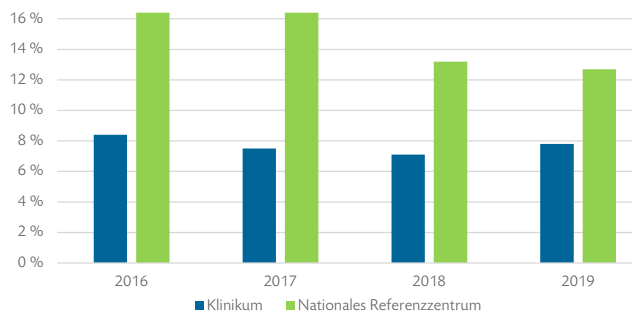


Hygiene-Kennziffern

zur Häufigkeit von MRSA und MRGN-Erregern bei Patienten
und zur Qualität der Händehygiene im Klinikum

Information

Erworbene Kolonisationen/Infektionen mit MRSA

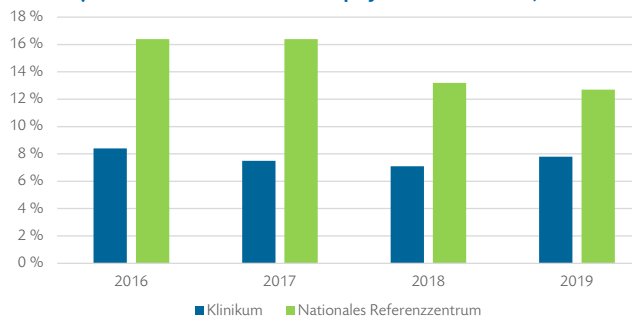


Die blauen Balken dieses Diagramms zeigen die Anzahl der Patienten, die vermutlich während ihres stationären Klinikaufenthalts den MRSA-Erreger (Methilicin-resistenter Staphylococcus aureus) erworben haben.

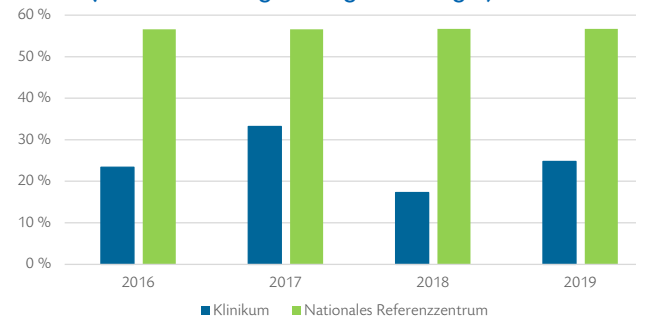
Im Vergleich dazu zeigen die grünen Balken die Zahlen des Nationalen Referenzzentrums, also Durchschnittswerte anderer Krankenhäuser.

Mitgebrachte Kolonisationen/Infektionen mit MRSA und/oder MRGN

MRSA (Methilicin-resistenter Staphylococcus aureus)



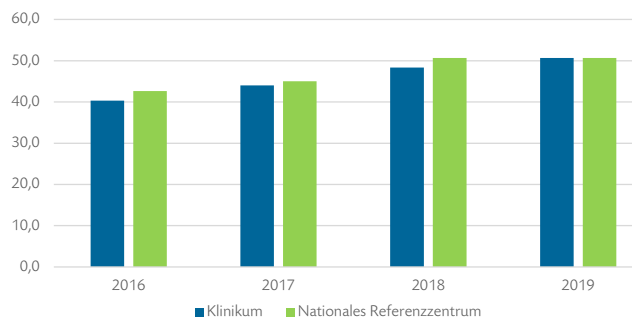
MRGN (Multiresistente gram-negative Erreger)



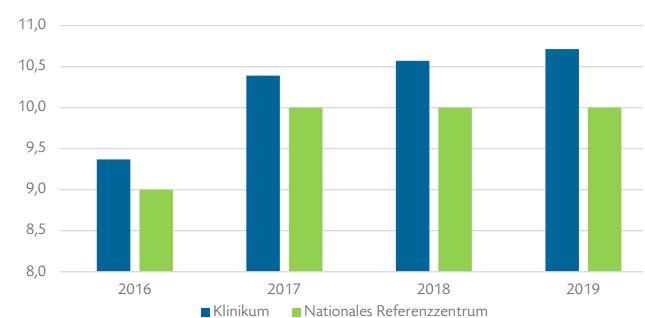
Die blauen Balken der Diagramme zeigen jeweils den Anteil der Patienten, die bei Aufnahme im Klinikum positiv auf die jeweilige Keimgruppe getestet wurde. Diese Patienten haben den Keim also mit ins Krankenhaus gebracht. Im Vergleich dazu zeigen die grünen Balken die Zahlen des Nationalen Referenzzentrums, also Durchschnittswerte anderer Krankenhäuser.

Händehygiene

auf Intensivstationen



auf Normalstationen



Die beiden Diagramme geben Aufschluss über praktizierte Händehygiene im Klinikum Leverkusen. Die blauen Balken zeigen die Anzahl an Händedesinfektionen pro Patiententag an. Im Vergleich dazu stellen die grünen Balken die Zahlen des Nationalen Referenzzentrums, also Durchschnittswerte anderer Krankenhäuser dar.